

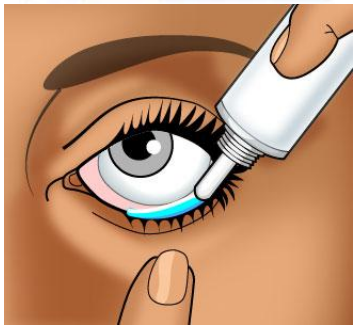
ขั้นตอนการใช้ยาป้ายตา



1. ล้างมือให้สะอาด จากนั้นเปิดฝาลอดออก



2. นอนราบ หรือนั่งพิงให้ศีรษะเอนไปด้านหลัง เงยหน้ามองเพดาน ดึงหนังตาล่างลงมาให้เป็นกระพุ่ม



3. บีบหลอดยา และป้ายยาลงในกระพุ่มตาล่างประมาณ 1 - 2 เซนติเมตร โดยระวังอย่าให้ปลายหลอดแตะลูกตา



4. ปลอยมือที่ดึงหนังตาออก หลังตา 2 - 3 นาที (ขณะหลับตาให้ก้มหน้าลงเล็กน้อย) โดยไม่กระพริบตา หรือกลอกตา ถ้ามียาล้นออกมาให้ซับด้วยผ้าหรือกระดาษทิชชู

5. ถ้าต้องใช้ร่วมกับยาหยอดตา ให้ใช้ยาป้ายตาหลังจากหยอดตาไปแล้วอย่างน้อย 5 นาที

6. ปิดฝาลอดให้สนิท โดยไม่ต้องเช็ดปลายหลอด

ขั้นตอนการใช้ยาป้ายตา



1. ล้างมือให้สะอาด จากนั้นเปิดฝาลอดออก



2. นอนราบ หรือนั่งพิงให้ศีรษะเอนไปด้านหลัง เงยหน้ามองเพดาน ดึงหนังตาล่างลงมาให้เป็นกระพุ่ม



3. บีบหลอดยา และป้ายยาลงในกระพุ่มตาล่างประมาณ 1 - 2 เซนติเมตร โดยระวังอย่าให้ปลายหลอดแตะลูกตา



4. ปลอยมือที่ดึงหนังตาออก หลังตา 2 - 3 นาที (ขณะหลับตาให้ก้มหน้าลงเล็กน้อย) โดยไม่กระพริบตา หรือกลอกตา ถ้ามียาล้นออกมาให้ซับด้วยผ้าหรือกระดาษทิชชู

5. ถ้าต้องใช้ร่วมกับยาหยอดตา ให้ใช้ยาป้ายตาหลังจากหยอดตาไปแล้วอย่างน้อย 5 นาที

6. ปิดฝาลอดให้สนิท โดยไม่ต้องเช็ดปลายหลอด

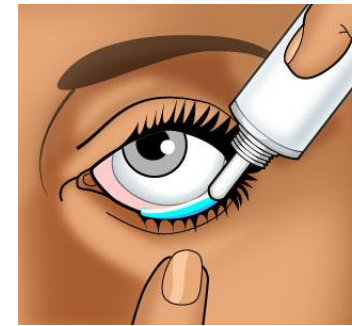
ขั้นตอนการใช้ยาป้ายตา



1. ล้างมือให้สะอาด จากนั้นเปิดฝาลอดออก



2. นอนราบ หรือนั่งพิงให้ศีรษะเอนไปด้านหลัง เงยหน้ามองเพดาน ดึงหนังตาล่างลงมาให้เป็นกระพุ่ม



3. บีบหลอดยา และป้ายยาลงในกระพุ่มตาล่างประมาณ 1 - 2 เซนติเมตร โดยระวังอย่าให้ปลายหลอดแตะลูกตา



4. ปลอยมือที่ดึงหนังตาออก หลังตา 2 - 3 นาที (ขณะหลับตาให้ก้มหน้าลงเล็กน้อย) โดยไม่กระพริบตา หรือกลอกตา ถ้ามียาล้นออกมาให้ซับด้วยผ้าหรือกระดาษทิชชู

5. ถ้าต้องใช้ร่วมกับยาหยอดตา ให้ใช้ยาป้ายตาหลังจากหยอดตาไปแล้วอย่างน้อย 5 นาที

6. ปิดฝาลอดให้สนิท โดยไม่ต้องเช็ดปลายหลอด

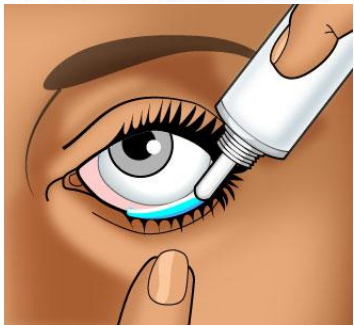
ขั้นตอนการใช้ยาป้ายตา



1. ล้างมือให้สะอาด จากนั้นเปิดฝาลอดออก



2. นอนราบ หรือนั่งพิงให้ศีรษะเอนไปด้านหลัง เงยหน้ามองเพดาน ดึงหนังตาล่างลงมาให้เป็นกระพุ่ม



3. บีบหลอดยา และป้ายยาลงในกระพุ่มตาล่างประมาณ 1 – 2 เซนติเมตร โดยระวังอย่าให้ปลายหลอดแตะกระจกตา



4. ปลอยมือที่ดึงหนังตาออก หลังตา 2 – 3 นาที (ขณะหลับตาให้ก้มหน้าลงเล็กน้อย) โดยไม่กระพริบตา หรือกลอกตา ถ้ามียาล้นออกมาให้ซับด้วยผ้าหรือกระดาษทิชชู

5. ถ้าต้องใช้ร่วมกับยาหยอดตา ให้ใช้ยาป้ายตาหลังจากหยอดตาไปแล้วอย่างน้อย 5 นาที

6. ปิดฝาลอดให้สนิท โดยไม่ต้องเช็ดปลายหลอด

ขั้นตอนการใช้ยาป้ายตา



1. ล้างมือให้สะอาด จากนั้นเปิดฝาลอดออก



2. นอนราบ หรือนั่งพิงให้ศีรษะเอนไปด้านหลัง เงยหน้ามองเพดาน ดึงหนังตาล่างลงมาให้เป็นกระพุ่ม



3. บีบหลอดยา และป้ายยาลงในกระพุ่มตาล่างประมาณ 1 – 2 เซนติเมตร โดยระวังอย่าให้ปลายหลอดแตะกระจกตา



4. ปลอยมือที่ดึงหนังตาออก หลังตา 2 – 3 นาที (ขณะหลับตาให้ก้มหน้าลงเล็กน้อย) โดยไม่กระพริบตา หรือกลอกตา ถ้ามียาล้นออกมาให้ซับด้วยผ้าหรือกระดาษทิชชู

5. ถ้าต้องใช้ร่วมกับยาหยอดตา ให้ใช้ยาป้ายตาหลังจากหยอดตาไปแล้วอย่างน้อย 5 นาที

6. ปิดฝาลอดให้สนิท โดยไม่ต้องเช็ดปลายหลอด

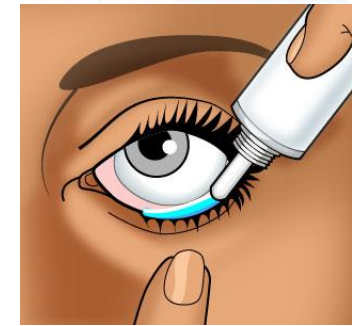
ขั้นตอนการใช้ยาป้ายตา



1. ล้างมือให้สะอาด จากนั้นเปิดฝาลอดออก



2. นอนราบ หรือนั่งพิงให้ศีรษะเอนไปด้านหลัง เงยหน้ามองเพดาน ดึงหนังตาล่างลงมาให้เป็นกระพุ่ม



3. บีบหลอดยา และป้ายยาลงในกระพุ่มตาล่างประมาณ 1 – 2 เซนติเมตร โดยระวังอย่าให้ปลายหลอดแตะกระจกตา



4. ปลอยมือที่ดึงหนังตาออก หลังตา 2 – 3 นาที (ขณะหลับตาให้ก้มหน้าลงเล็กน้อย) โดยไม่กระพริบตา หรือกลอกตา ถ้ามียาล้นออกมาให้ซับด้วยผ้าหรือกระดาษทิชชู

5. ถ้าต้องใช้ร่วมกับยาหยอดตา ให้ใช้ยาป้ายตาหลังจากหยอดตาไปแล้วอย่างน้อย 5 นาที

6. ปิดฝาลอดให้สนิท โดยไม่ต้องเช็ดปลายหลอด